


# BAŞVURU SİSTEMİ REHBERİ

(Görüntü 1 Açıklaması)



Gazi Üniversitesi

Enstitü Başvuru Sistemi

English

E-Posta / T.C. Kimlik / Pasaport No / Yabancı Uyruk No

Şifre

40 + 7 = ? Sayıların Topla Giriş

Şifremi Unuttum

Yeni bir hesap oluştur

Sorun Bildir

Oturum Açmak İçin Kalan Süre 03:46

**ÖNEMLİ NOTLAR**

1- Başvuru sistemine kayıt olurken (sistemden şifre güncelleme maili ve bildirim gitmediğinden) hotmail, msn veya outlook uzantılı mail adresinizi kullanmayınız. Daha önce kayıt olmuş adaylar ilgili Enstitüye ulaşarak mail adresini değiştirmelidir.

2-Lisansüstü Programlara Yabancı Uyruklu Başvurularında:

a. Başvuru Sistemine Kayıt aşamasında, **Yabancı Uyruklu Kimlik Numarası** varsa mutlaka bu numara ile yoksa pasaport no kullanılmalıdır.

b. Çifte vatandaş olan adaylar (TC olmayan) **diğer uyruğunu/ülkesini** seçmelidir

3-Kesin Kayıt hakkı kazanan Adaylar Kayıtlarının Geçerli Olabilmesi İçin: Sonuçlar > Online Kayıt İşlemleri > Online Kayıt Yap butonuna basmalıdırlar.

Lisansüstü Programlarımıza online başvuru yapmak için:

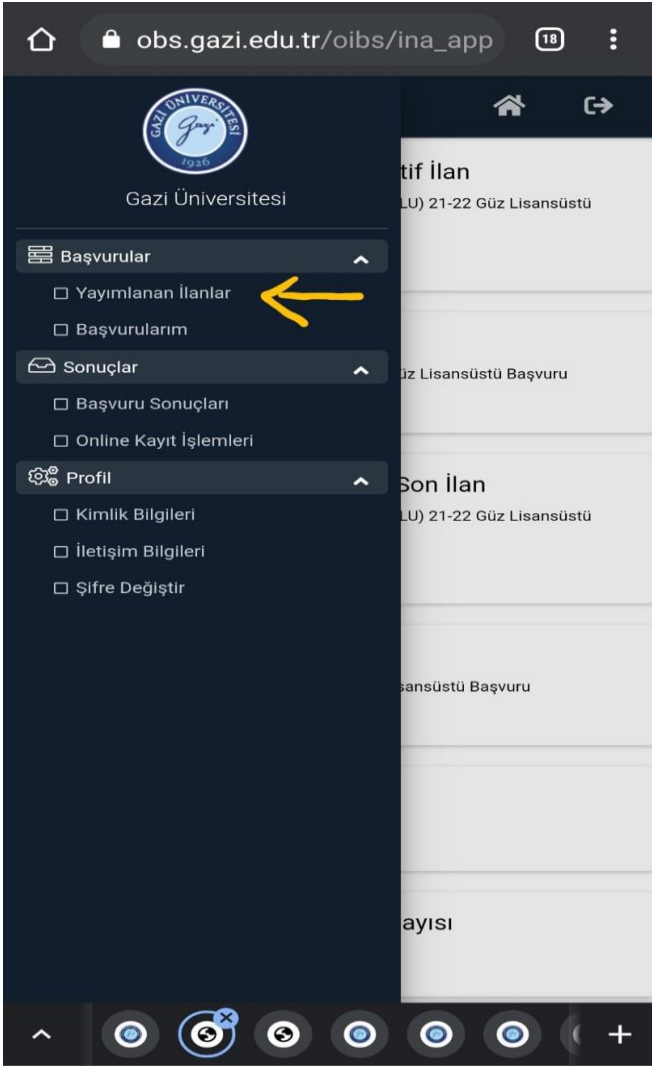
Öncelikle [https://obs.gazi.edu.tr/oibs/ina\\_app/login.aspx](https://obs.gazi.edu.tr/oibs/ina_app/login.aspx) adresinden **YENİ KULLANICI** oluşturmanız gerekmektedir. Daha önceki dönemlerde başvuru yapanlar, aynı kullanıcı alanını bu dönem de kullanabileceklerdir.

**ÖNEMLİ UYARI:** Microsoft sunucularında yaşanan teknik aksaklıktan dolayı, @hotmail.com, @outlook.com, @outlook.com.tr, @msn.com, @live.com, @windowlive.com ... gibi uzantılı e-posta adreslerine iletişimde sorun çıkmaktadır. **Enstitü Başvuru Sisteminde hesap açarken yukarıdaki e-posta adreslerinin kullanılmaması gerekmektedir.**

Daha önce Enstitü Başvuru Sistemine kullanıcı oluşturulmuş olan adaylar, sisteme giriş yaptıklarında **kayıtlı mail adreslerini değiştirmeleri gerekmektedir.** Aksi takdirde başvuru sisteminin şifresini unutmaları halinde **şifre güncellemesi yapamayacaklardır.**

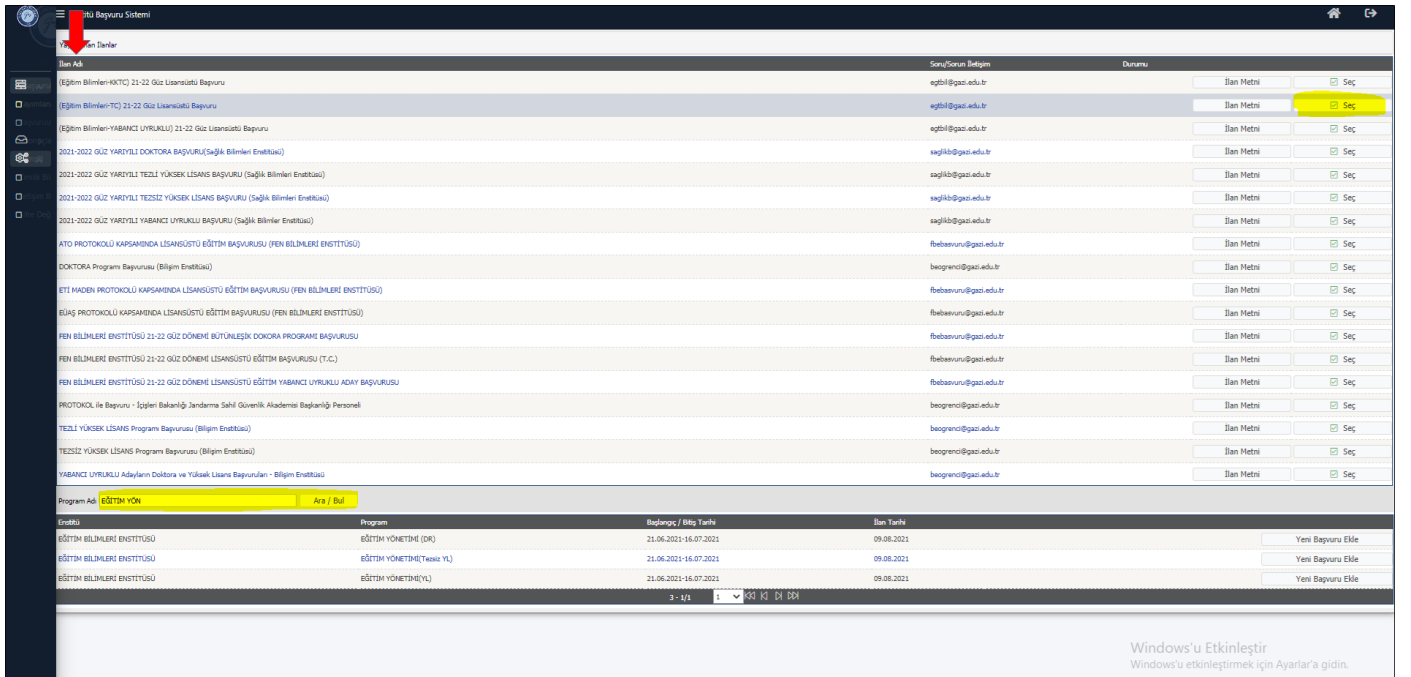
► Sadece Başvuru Sisteminin şifresini unutan adaylar **1) Aday/Kimlik Numarası, 2) Eski mail adresi 3) YENİ MAİL ADRESİ 5) Başvurduğu program bilgilerini** ekleyerek **yeni mail adresinin başvuru sistemine işlenmesi** başlıklı maili [egtbilbasvuru@gazi.edu.tr](mailto:egtbilbasvuru@gazi.edu.tr) adresine göndermelidirler.

(Görüntü 2 ve Açıklaması)



Giriş yaptığınızda **sol tarafta** açılan menüden **YAYIMLANAN İLANLAR** başlığına tıklayınız.

(Görüntü 3 ve Açıklaması)



İLAN ADI başlığına tıkladığınızda, ilan isimleri harf sırasına göre sıralanacaktır.

► Enstitümüzce sistem üzerinden başvurular 5 başlık altında düzenlenmiştir. Adaylarımızın ilgili alana dikkat ederek başvuru yapmaları gerekmektedir.

## TEZLİ YÜKSEK LİSANS ve DOKTORA PROGRAMI BAŞVURLARI

EĞİTİM BİLİMLERİ ENSTİTÜSÜ 2023-2024 GÜZ (TC) TEZLİ YÜKSEK LİSANS ve DOKTORA Başvurusu

EĞİTİM BİLİMLERİ ENSTİTÜSÜ 2023-2024 GÜZ (YABANCI UYRUKLU) TEZLİ YÜKSEK LİSANS ve DOKTORA Başvurusu

EĞİTİM BİLİMLERİ ENSTİTÜSÜ 2023-2024 GÜZ (KKTC) ÖZEL EĞİTİM TEZLİ YÜKSEK LİSANS Başvurusu

## TEZSİZ YÜKSEK LİSANS PROGRAMI BAŞVURLARI

EĞİTİM BİLİMLERİ ENSTİTÜSÜ 2023-2024 GÜZ (TC) TEZSİZ YÜKSEK LİSANS Başvurusu

EĞİTİM BİLİMLERİ ENSTİTÜSÜ 2023-2024 GÜZ (YABANCI UYRUKLU) TEZSİZ YÜKSEK LİSANS Başvurusu

Başvuracağınız ilanı açmak için **SEÇ** butonunu tıklayınız. Tam ekran görüntüsü yoksa ekranı sağa kaydırınız. Seçtikten sonra **sayfa alt tarafa** ilgili programlar listelenecektir. Tam ekran görüntüsü yoksa ekranı alta kaydırınız.

Başvuracağınız Program adını yazarak İLAN ARA butonu ile arama yapabilirsiniz. Başvurmak İstedığınız Programı seçerek **YENİ BAŞVURU EKLE** butonuna tıkladığınızda açılan ekrandan (Görüntü 3) devam ediniz.

### Görüntü 4 ve Açıklaması:

The screenshot displays the 'Enstitü Başvuru Sistemi' (Institute Application System) interface. The main content area shows the application status as 'Başvuru Durumu: Başvuru Henüz Tamamlanmadı' (Application Status: Application Not Yet Completed) for the '(Eğitim Bilimleri-TC) 21-22 Güz Lisansüstü Başvuru' (Education Sciences-TC) 21-22 Autumn Graduate License Application. The 'Genel Açıklamalar' (General Explanations) section provides details about the application process, including the application date range (21.06.2021 00:00-16.07.2021 17:30) and the announcement date (09.08.2021 12:00). It also mentions the 'G.Ü.Eğitim Bilimleri Enstitüsü TÜRK Vatandaşı Kontenjanları' (G.Ü. Education Sciences Institute Turkish Citizen Quotas) and provides a link to 'Genel Başvuruya Ait Detaylı Bilgiler İçin Tıklayınız' (Click for Detailed Information about the General Application). The 'Kaydet ve İlerle' (Save and Proceed) button is visible at the bottom of the application details section. The footer of the page includes the text 'Windows'u Etkinleştir' (Activate Windows) and 'Windows'u etkinleştirmek için Ayarlar'a gidin.' (Go to Settings to activate Windows).

Sırasıyla açılan ekranları takip ederek başvurunuzu yapınız.

► Sistemde başvuru oluştururken; tanımlanacak e-posta adresinin **aktif olarak kullanılan bir e-posta** olmasına dikkat edilmelidir. Şifrenin unutulması durumunda, hatalı başvuru veya herhangi bir durumda aday ile bu e-posta adresi üzerinden iletişime geçilecektir.

## Görüntü 5 ve Açıklaması:

Başvuru Durumu  
Başvuru Henüz  
Tamamlanmadı

Eğitim Bilimleri Enstitüsü 2023-2024 GÜZ (TC) TEZLİ YÜKSEK LİSANS VE DOKTORA Başvurusu

Doğum Tarihi  Tarih Formatı : gg.aa.yyyy Nüfus Cüzdanı Seri No  Kimlik Bilgilerimi KPS'den Sorgula

Eski nüfus cüzdanları için **Seri ve No bilgisi birleşik yazılmalıdır.**

1-Seçili alanları tam doğru girerek, KPS'den Sorgula Butonuna tıklayınız, bilgileriniz aşağıya gelecektir.  
2-Fotoğraf yükleyiniz. 3- Sayfa altında KAYDET VE İLERLE butonu ile devam ediniz.

Kimlik Bilgileri (Kimlik Bilgileri Manuel Giriş Kapatılmıştır. Sadece KPS den Sorgulanabilir.)

T.C. Kimlik No	4	Uyruğu	TÜRKİYE
Adı	Baba Adı		
Soyadı	Anne Adı		
Cinsiyeti	Kadın	Doğum Yeri	

Fotoğraf

Yeniden Yükle

► **Kimlik Bilgileri ve Fotoğraf:** Sisteme Biyometrik özellikli .jpg formatında vesikalık fotoğraf yüklenmelidir. (Öğrenci kimlik kartı basımında kullanılmaktadır)

► Sistem Mezuniyet Bilgilerinde Alan Dışı Hatası veriyorsa **KONTENJAN VE ÖZEL ŞARTLARI** dikkatle tekrar inceleyiniz.

► Enstitümüzde Tezli Programlarda **tek tercih** hakkınız vardır. Tezsiz Yüksek Lisans Programları için Türk Vatandaşı Kontenjanlarında 2. Tercih yapmak istiyorsanız, **Program Tercihleri** başlığından ekleyebilirsiniz.

Başvurunuzu onaylamayı unutmayınız.

## Görüntü 6 ve Açıklaması:

Enstitü Başvuru Sistemi

EĞİTİM BİLİMLERİ ENSTİTÜSÜ 2022/2023 GÜZ (TC) TEZLİ YÜKSEK LİSANS VE DOKTORA Başvurusu

Başvuru Durumu **Başvuru Henüz Tamamlanmadı** Tercih Sayısı 1

Başvuruları Düzenle

Sil

Gazi Üniversitesi

Başvurular

- Yayımlanan İlanlar
- Başvurularım

Sonuçlar

- Başvuru Sonuçları
- Online Kayıt İşlemleri

Profil

- Kimlik Bilgileri
- İletişim Bilgileri
- Şifre Değiştir

**BAŞVURULARIM** sekmesinden daha önce eklenen başvurular düzenlenebilir veya yanlış programa başvuru yapılmış ise silinebilir.

## Görüntü 7 ve Açıklaması:

Başvuru İşlemleri

Kaydet Kontrol Yapılmadan Kaydet

Başvuru Durumu Değerlendirmeye Gönderildi Eğitim Bilimleri Enstitüsü 2022/2023 Bahar (TC) TEZLİ YÜKSEK LİSANS VE DOKTORA Başvurusu

Genel Açıklamalar

Başvuru Tarih Aralığı : 26.12.2022 00:00-06.01.2023 17:30  
İlan Tarihi : 16.01.2023 16:00

**G.Ü.EĞİTİM BİLİMLERİ ENSTİTÜSÜ**  
**2022-2023 BAHAR (TC) TEZLİ YÜKSEK LİSANS VE DOKTORA Başvurusu**

Lisansüstü programımıza öğrenci alınacaktır. Başvurular ve kesin kayıtlar çevrim içi olacaktır ve başvuru esnasında istenen belgeler sisteme aday öğrencilerimiz tarafından yüklenecektir.

Başvuru yapmadan önce web sayfamızda verilen **Önemli tarihler**, **Genel Başvuru Şartları**, **Kontenjan** ve **Özel Şartlar**, **Değerlendirme**, **Online Başvuru** ve **Yüklenecek Belgeler** başlıklarındaki sayfaların ve diğer duyuruların dikkatlice incelenmesi önem arz etmektedir.

Enstitümüzde tezsiz yüksek lisans programları hariç, aynı anda birden fazla tezli lisansüstü programa başvuru yapılamaz.

[Genel Başvuruya Ait Detaylı Bilgiler İçin Tıklayınız](#)

Başvuru Tarihi 03.01.2023  
Başvuru No 895

Kaydet ve İlerle Devam Etmek için "Kaydet ve İlerle" Butonunu Tıklayınız

2022/2023 Eğitim Öğretim Yılı BAHAR Dönemi Lisansüstü Öğrenci Alım İlanını (Genel Şartlar-Özel Şartlar-Başvuruda Dikkat Edilecek Hususlar vs.) dikkatle okudum. Başvuru süresince her türlü tebligatın Sisteme kaydettiğim e-posta adresime gönderilerek yapılacağı; yüklediğim belgelerin kesin kayıta kullanılacak belgeler olduğu ve kesin kayıt aşamasında ayrıca belge teslimi yapılmayacağı konusunda bilgilendirildim. Beyan etmiş olduğum tüm bilgilerimin doğru olduğunu onaylıyorum, yanlış olması ve alım ilanında belirtilen tüm şartları sağlamadığım takdirde; başvurum onaylanmış dahi olsa kazanılmış haklarımdan feragat etmeyi kabul ediyorum.

[Gizlilik/Kişisel Verilerin Korunması Politikası ve Aydınlatma Metni'ne buradan ulaşabilirsiniz](#)

Başvuru Yazdır  
Sınav Belgesi Yazdır

► **SINAV BELGESİ YAZDIR:** Bilimsel Değerlendirme Sınavlarına Girecek Adayların İlanı yapıldığında, sınava girmeye hak kazanan adaylar aşağıdaki ekran görüntüsünde belirtildiği gibi "Sınav Giriş Belgesini" çıktı olarak **sınav tarih, saat ve yer bilgiler**ini öğrenebileceklerdir.